TSP 排放量

	TSP				
項目	排放量 (公噸)	百分比 (%)	項目	排放量 (公噸)	百分比 (%)
	TEDS10.1			TEDS11.0	
車輛行駛揚塵	14,831	38.7%	車輛行駛揚塵	12,163	48.5%
建築/施工	8,189	21.4%	建築/施工	3,521	14.0%
裸露地表	3,654	9.5%	裸露地表	1,670	6.7%
電力業	1,705	4.5%	柴油車	1,459	5.8%
柴油車	1,685	4.4%	汽油車	1,364	5.4%
汽油車	1,366	3.6%	電力業	1,142	4.6%
其他	6,880	18.0%	其他	3,743	14.9%
總計	38,310	100.0%	總計	25,063	100.0%

*TEDS10.1 及 TEDS11.0 各項百分比加總≠100%為取位至小數點第一位所致。

TEDS10.1-TSP排放量(公噸/年)

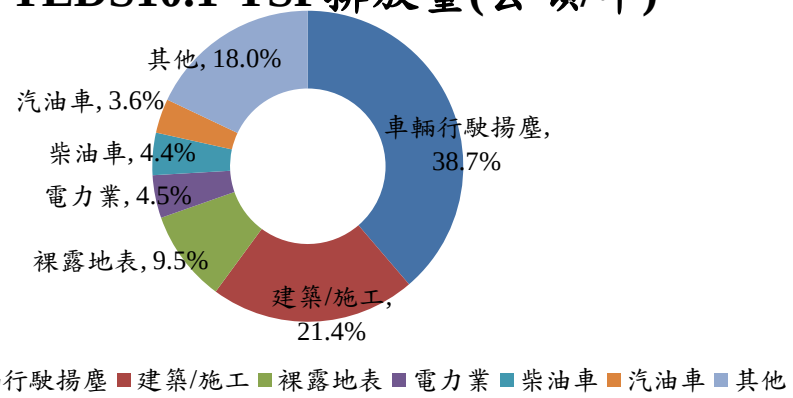

▲TEDS10.1-總懸浮微粒(TSP)排放量佔比

TEDS11.0-TSP排放量(公噸/年)

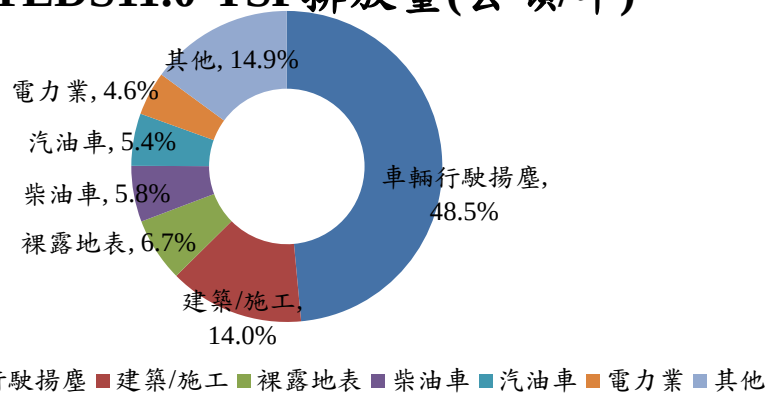

▲TEDS11.0-總懸浮微粒(TSP)排放量佔比

PM_{10} 排放量

	PM_{10}				
項目	排放量 (公噸)	百分比 (%)	項目	排放量 (公噸)	百分比 (%)
	TEDS10.1			TEDS11.0	
建築/施工	4,549	26.5%	車輛行駛揚塵	2,335	22.8%
車輛行駛揚塵	2,847	16.6%	建築/施工	1,956	19.1%
裸露地表	1,827	10.7%	柴油車	1,141	11.1%
柴油車	1,376	8.0%	裸露地表	835	8.1%
電力業	1,065	6.2%	汽油車	779	7.6%
鋼鐵基本工業	854	5.0%	電力業	710	6.9%
其他	4,618	26.9%	其他	2,499	24.4%
總計	17,136	100.0%	總計	10,254	100.0%

*TEDS10.1 各項百分比加總≠100%為取位至小數點第一位所致。

TEDS10.1-PM_{10}排放量(公噸/年)

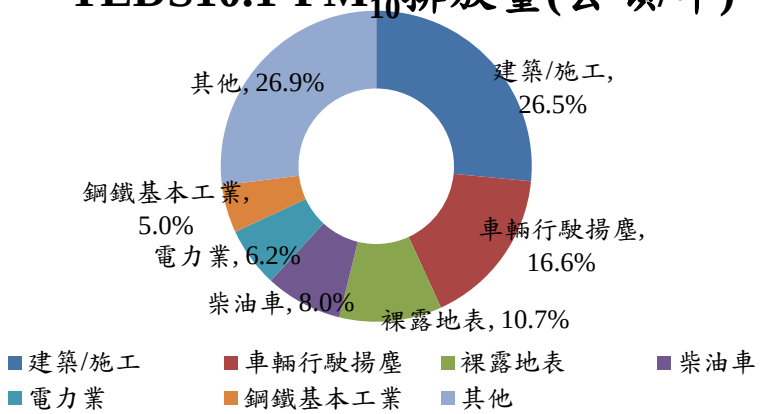

▲TEDS10.1-懸浮微粒(PM_{10})排放量佔比

TEDS11.0-PM_{10}排放量(公噸/年)

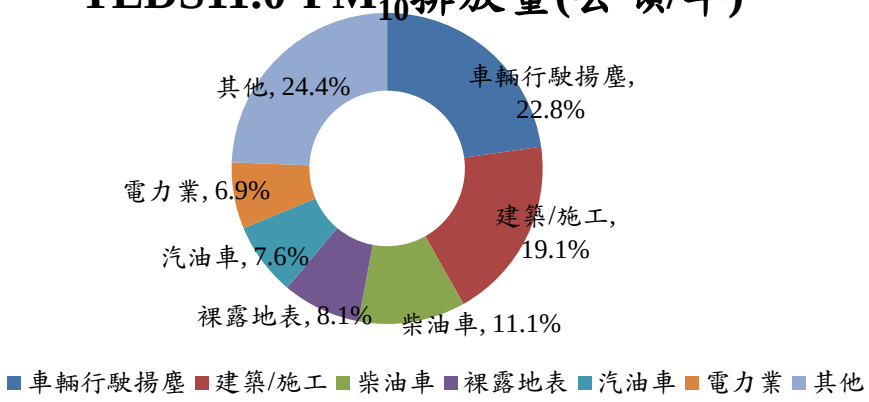

▲TEDS11.0-懸浮微粒(PM_{10})排放量佔比

$PM_{2.5}$ 排放量

	$PM_{2.5}$				
項目	排放量 (公噸)	百分比 (%)	項目	排放量 (公噸)	百分比 (%)
	TEDS10.1			TEDS11.0	
柴油車	1,185	15.4%	柴油車	966	19.6%
建築/施工	910	11.8%	車輛行駛揚塵	565	11.5%
電力業	855	11.1%	電力業	563	11.4%
車輛行駛揚塵	689	8.9%	汽油車	562	11.4%
鋼鐵基本工業	658	8.5%	鋼鐵基本工業	441	9.0%
汽油車	563	7.3%	建築/施工	387	7.9%
其他	2,854	37.0%	其他	1,443	29.3%
總計	7,714	100.0%	總計	4,927	100.0%

*TEDS11.0 各項百分比加總≠100%為取位至小數點第一位所致。

TEDS10.1-$PM_{2.5}$排放量(公噸/年)

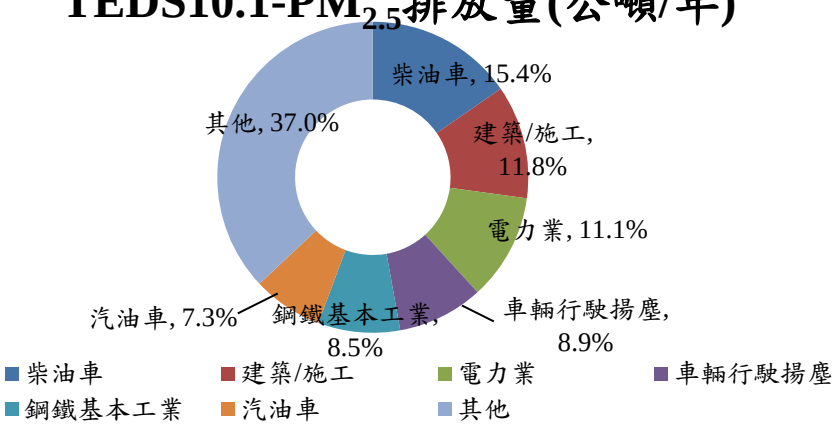

▲TEDS10.1-細懸浮微粒($PM_{2.5}$)排放量佔比

TEDS11.0-$PM_{2.5}$排放量(公噸/年)

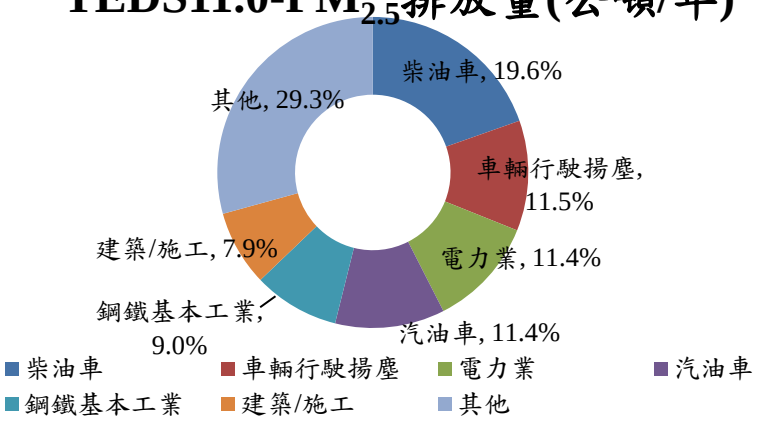

▲TEDS11.0-細懸浮微粒($PM_{2.5}$)排放量佔比

SO_X 排放量

	SO_X				
項目	排放量(公噸)	百分比(%)	項目	排放量(公噸)	百分比(%)
	TEDS10.1			TEDS11.0	
電力業	15,179	65.0%	電力業	8,224	66.1%
非公路運輸	3,460	14.8%	鋼鐵基本工業	2,082	16.7%
鋼鐵基本工業	2,729	11.7%	非公路運輸	956	7.7%
造紙及印刷出版業	479	2.1%	造紙及印刷出版業	244	2.0%
玻璃業	254	1.1%	玻璃業	177	1.4%
食品業	193	0.8%	住宅	77	0.6%
其他	1,063	4.6%	其他	684	5.5%
總計	23,357	100.0%	總計	12,444	100.0%

*TEDS10.1 各項百分比加總≠100%為取位至小數點第一位所致。

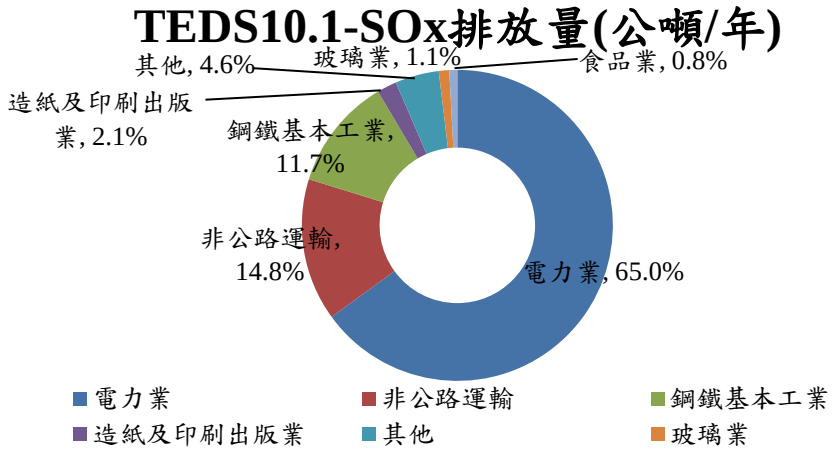

▲TEDS10.1-硫氧化物(SO_X)排放量佔比

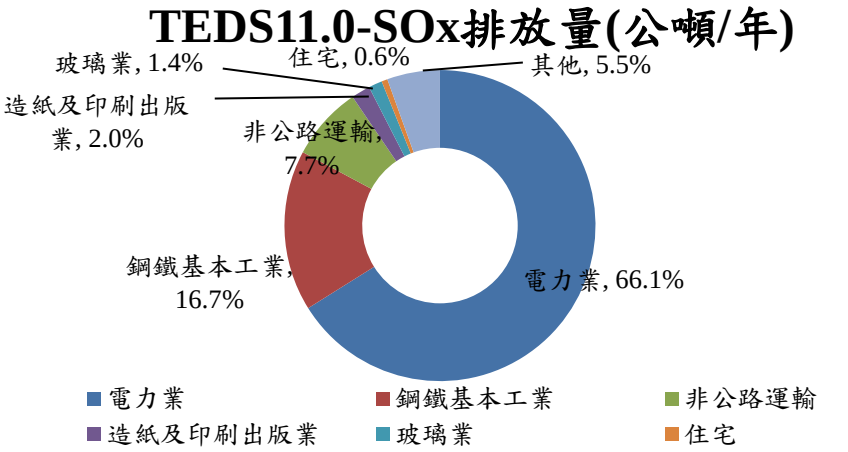

▲TEDS11.0-硫氧化物(SO_X)排放量佔比

NO_X 排放量

	NO_X				
項目	排放量(公噸)	百分比(%)	項目	排放量(公噸)	百分比(%)
	TEDS10.1			TEDS11.0	
電力業	22,027	40.8%	柴油車	13,795	39.1%
柴油車	17,301	32.1%	電力業	9,844	27.9%
汽油車	3,292	6.1%	鋼鐵基本工業	2,787	7.9%
鋼鐵基本工業	2,746	5.1%	汽油車	2,596	7.4%
非公路運輸	2,595	4.8%	非公路運輸	1,743	4.9%
造紙及印刷出版業	1,225	2.3%	機車	746	2.1%
其他	4,749	8.8%	其他	3,792	10.7%
總計	53,935	100.0%	總計	35,302	100.0%

TEDS10.1-NOx排放量(公噸/年)

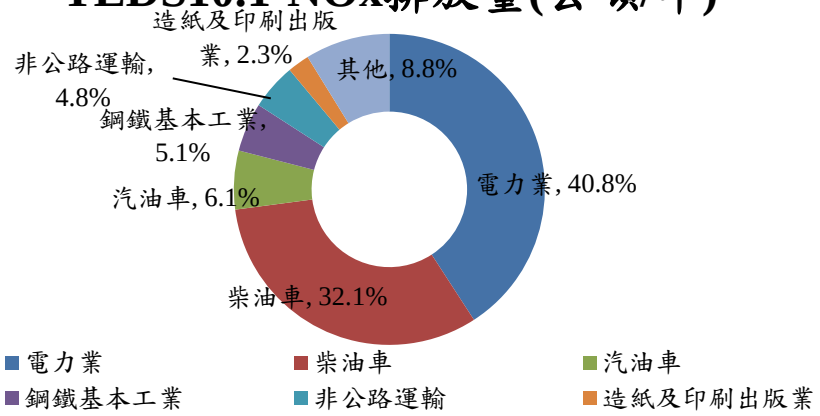

▲TEDS10.1-氮氧化物(NO_X)排放量佔比

TEDS11.0-NOx排放量(公噸/年)

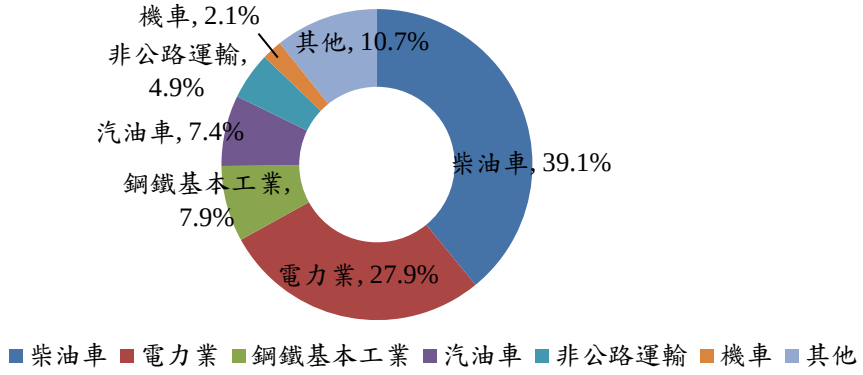

▲TEDS11.0-氮氧化物(NO_X)排放量佔比

NMHC 排放量

	NMHC				
項目	排放量(公噸)	百分比(%)	項目	排放量(公噸)	百分比(%)
	TEDS10.1			TEDS11.0	
一般消費	18,432	29.4%	一般消費	18,752	32.3%
其他工業表面塗裝	9,359	14.9%	其他工業表面塗裝	9,679	16.7%
汽油車	5,911	9.4%	汽油車	5,934	10.2%
機車	5,600	8.9%	機車	4,562	7.9%
塑膠製品製造業	4,443	7.1%	建塗	3,599	6.2%
建塗	3,952	6.3%	塑膠製品製造業	3,204	5.5%
其他	14,997	23.9%	其他	12,381	21.3%
總計	62,694	100.0%	總計	58,111	100.0%

*TEDS10.1 及 TEDS11.0 各項百分比加總≠100%為取位至小數點第一位所致。

TEDS10.1-NMHC排放量(公噸/年)

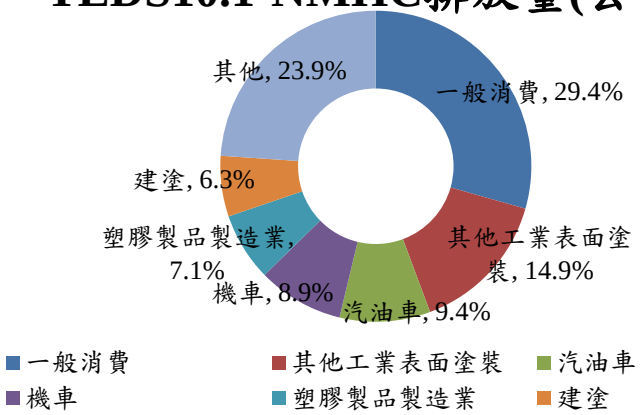

▲TEDS10.1-揮發性有機物(NMHC)排放量佔比

TEDS11.0-NMHC排放量(公噸/年)

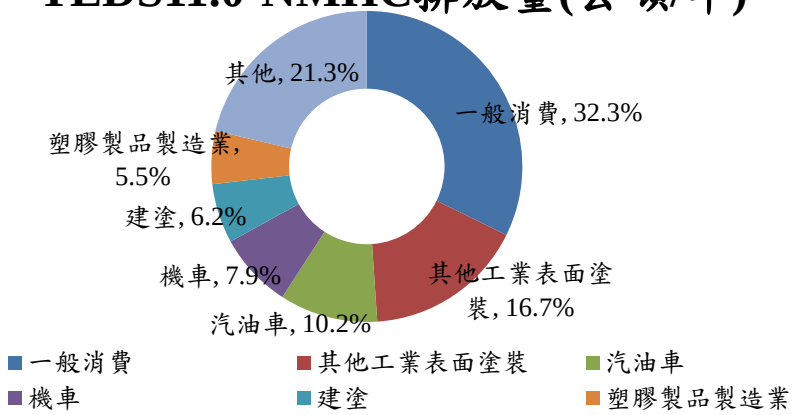

▲TEDS11.0-揮發性有機物(NMHC)排放量佔比